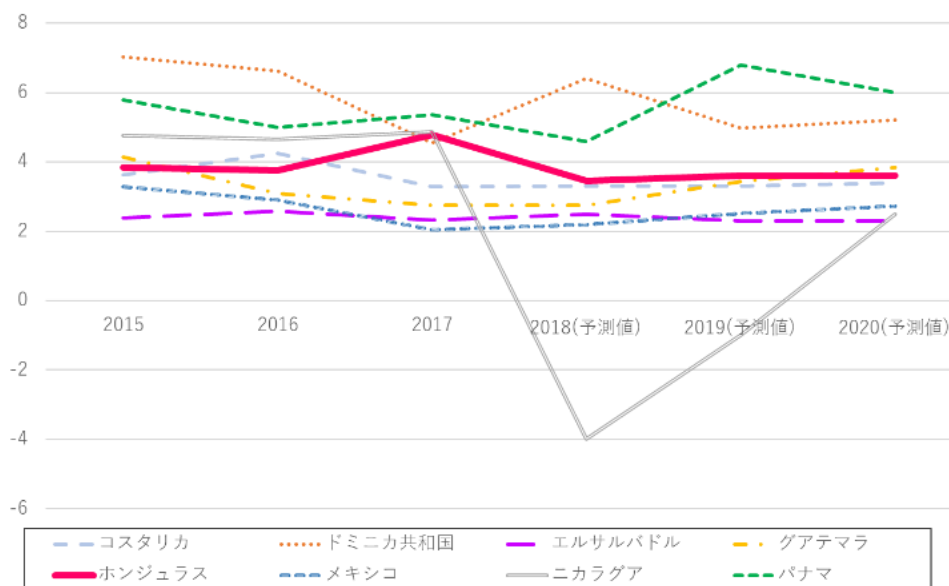


図表 1： 実質 GDP 成長率（中米諸国との比較）	1
図表 2： 主要マクロ経済指標（2015 年～2021 年）	1
図表 3： ホンジュラスの産業構造	2
図表 4： 輸出入総額・内訳（百万 US ドル）	2
図表 5： 人口ピラミッド（2015 年）	3
図表 6： 人口推移（2008 年～2017 年）	3
図表 7： 人間開発指数（HDI）指標比較.....	4
図表 8： SDGs 項目ごとの達成度.....	4
図表 9： SDGs 指標及びホンジュラスの取組み状況	5
図表 10： 「国家ビジョン」と「国家計画」の概要、および JICA 協力分野7	
図表 11： 【政府計画 2010－2014】	7
図表 12： 【政府計画 2014-2018】	8
図表 13： 持続可能な開発目標 SDGs に係る国家アジェンダの目標と指標8	
図表 14： 「政府計画 2018-2022」概要と「政府計画 2014-2018」で設定された指標との比較、および JICA 協力分野	10

図表 1： 実質 GDP 成長率（中米諸国との比較）



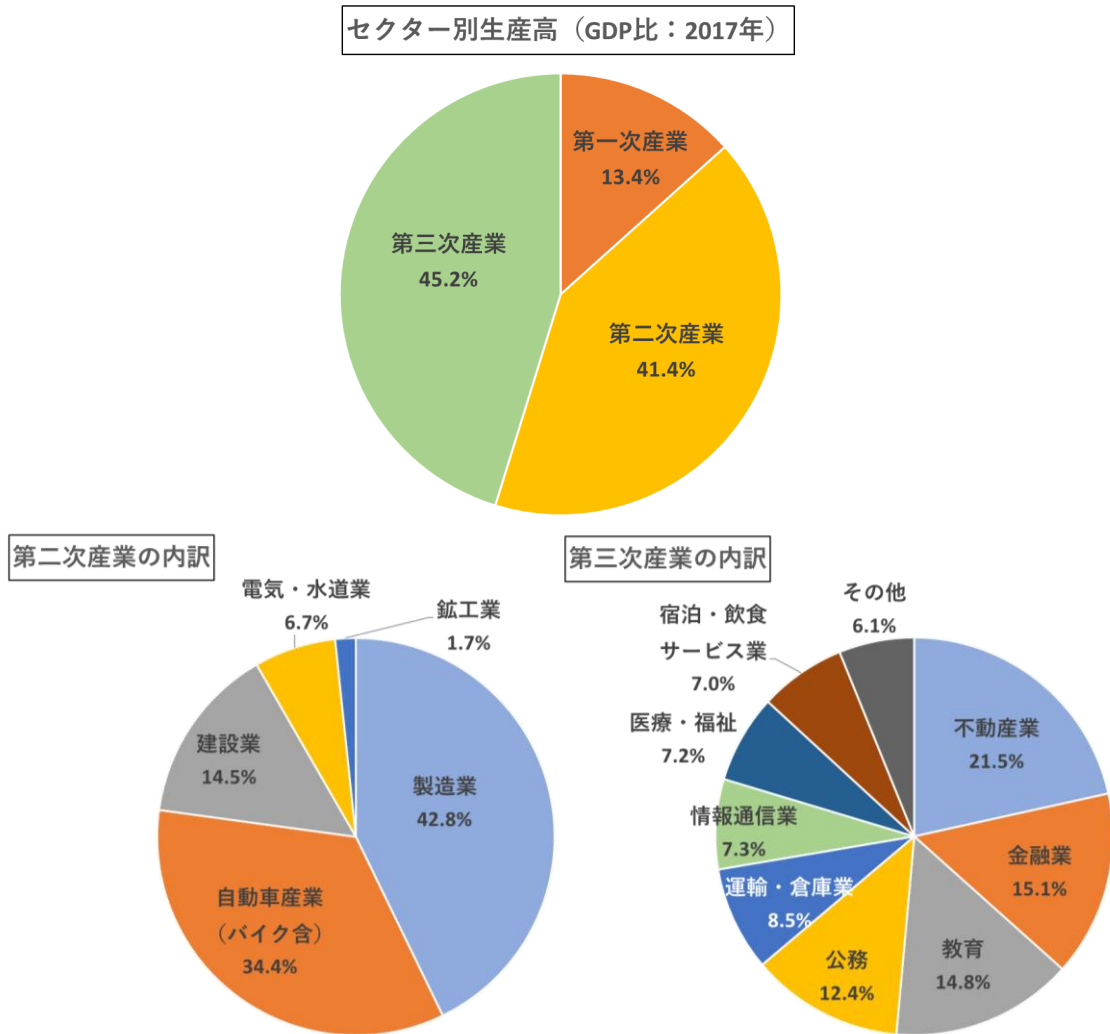
出典：IMF Data Base より JICA 作成

図表 2： 主要マクロ経済指標（2015年～2021年）*2019～2021は予測値

	2015	2016	2017	2018	2019	2020	2021
実質 GDP 成長率 (%)	3.8	3.8	4.9	3.7	3.4	3.5	3.6
財政収支 (GDP 比、%)	-3.0	-2.7	-2.7	-2.0	-2.5	-2.7	-3.1
公的債務 (GDP 比、%)	39.0	39.9	39.9	41.8	42.1	42.0	41.9
資本・ファイナンス収支 (GDP 比、%)	7.3	3.6	6.1	6.0	4.8	5.0	5.0
経常収支 (GDP 比、%)	-4.7	-2.6	-1.8	-4.2	-4.2	-4.3	-4.2
経常収支 (百万 US ドル)	-978	-567	-409	-1,004	-1,030	-1,086	-1,108
貿易収支	-2,949	-2,599	-2,677	-3,531	-3,909	-4,134	-4,256
うち石油製品輸入	-1,246	-1,171	-1,403	-1,658	-1,566	-1,603	-1,627
移民送金	3,842	4,003	4,493	4,934	5,348	5,551	5,695
外貨準備高 (百万 US ドル)	4,187	4,488	5,088	5,147	5,288	5,456	5,672
輸入比 (月、除：輸出加工区)	4.8	5.0	5.3	5.1	5.0	5.0	5.0
公的対外債務残高 (GDP 比、%)	36.2	35.5	37.3	38.6	39.9	39.5	38.8

出典：Honduras: Staff Report for the 2018 Article IV Consultation (IMF 2019) のデータから JICA が作成

図表 3： ホンジュラスの産業構造



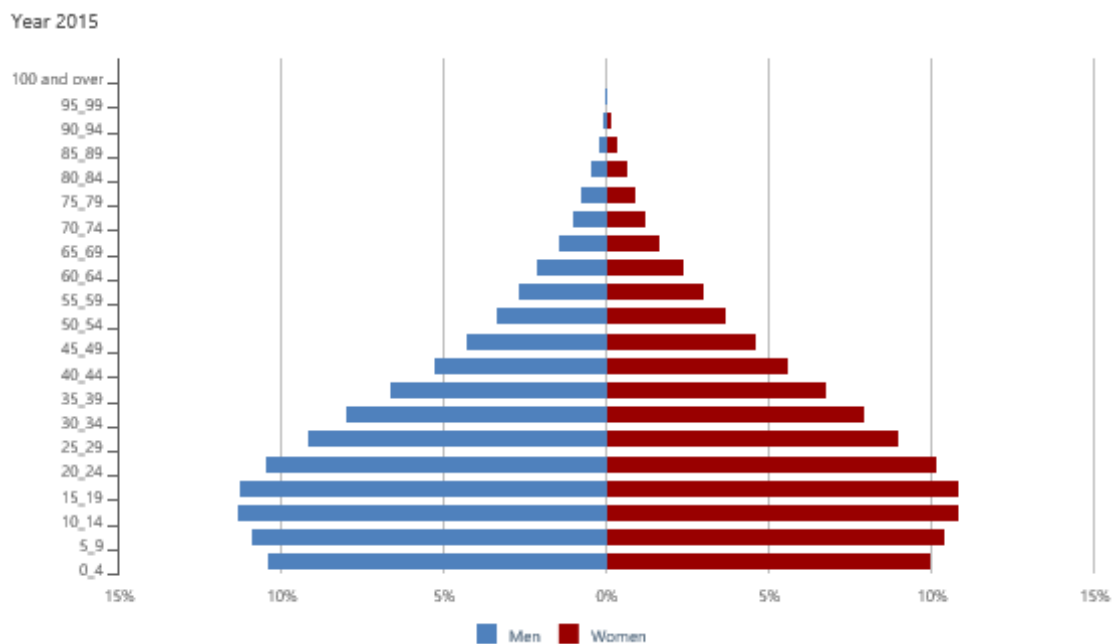
出典：ホンジュラス中央銀行 2017 年報告書(2018)から JICA が作成

図表 4： 輸出入総額・内訳（百万 US ドル）

	2012	2013	2014	2015	2016	2017
輸出	8,359.3	7,805.5	8,117.1	8,226.0	7,959.5	8,674.9
一般品目	4,295.4	3,787.9	3,953.2	3,862.3	3,812.6	4,464.1
マキラ製品	3,939.4	3,889.5	4,029.0	4,234.2	4,018.9	4,079.1
その他	124.5	128.1	134.8	129.6	128.0	131.7
輸入	11,371.1	10,952.6	11,084.7	11,175.2	10,558.9	11,323.5
一般品目	8,620.1	8,384.5	8,514.6	8,659.7	8,166.4	8,784.9
マキラ製品	2,748.4	2,559.6	2,561.4	2,506.5	2,383.6	2,529.5
その他	2.6	8.5	8.8	9.1	9.0	9.1

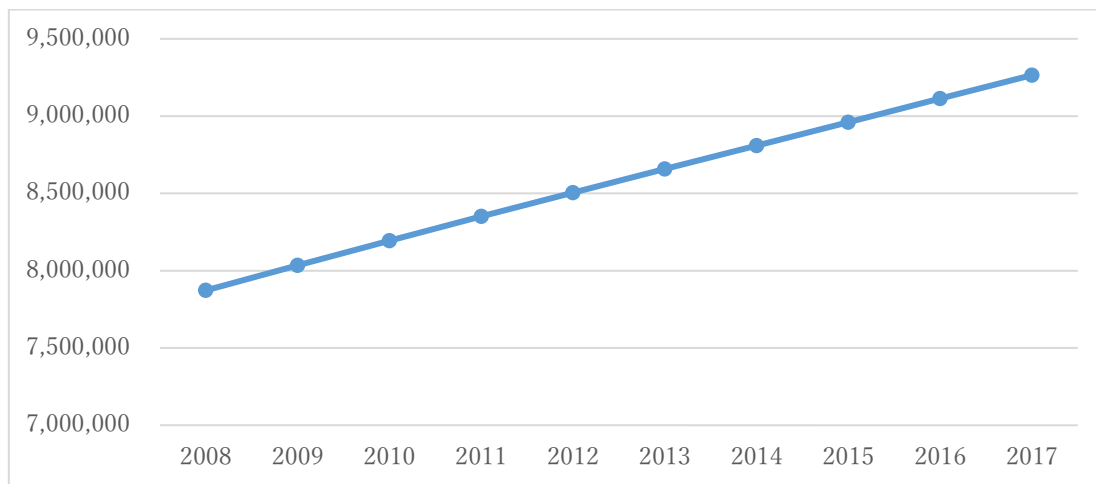
出典：ホンジュラス中央銀行 Balanza de Pagos de Honduras（Anual 2000-2017）より JICA が作成

図表 5： 人口ピラミッド (2015 年)



出典：国連ラテンアメリカ・カリブ経済委員会 (ECLAC) 国別プロフィール

図表 6： 人口推移 (2008 年～2017 年)



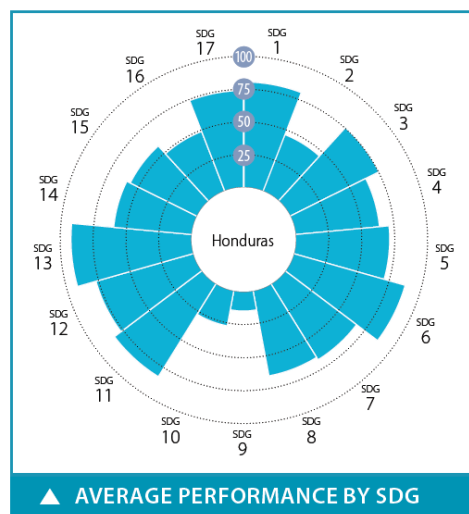
出典：世銀データから JICA が作成

図表 7： 人間開発指数（HDI）指標比較（周辺国及び地域・HDI 中位国平均）

	HDI value	HDI rank	Life expectancy at birth	Expected years of schooling	Mean years of schooling	GNI per capita (PPP US\$)
Honduras	0.617	133	73.8	10.2	6.5	4,215
El Salvador	0.674	121	73.8	12.6	6.9	6,868
Nicaragua	0.658	124	75.7	12.1	6.7	5,157
Guatemala	0.650	127	73.7	10.8	6.5	7,278
Latin America and the Caribbean	0.758	—	75.7	14.4	8.5	13,671
Medium HDI	0.645	—	69.1	12.0	6.7	6,849

出典：Human Development Report 2018 Statistical Update, UNDP より JICA 作成

図表 8：SDGs 項目ごとの達成度



出典：2018 SDG Index and Dashboards (Sustainable Development Solution Network 2018)

図表 9 : SDGs 指標及びホンジュラスの取組み状況

	SDGs 項目	2016	2018	傾向
1	貧困をなくそう			
	Poverty Headcount at \$1.90/day (% of Population)	18.9	16.8	↑
2	飢餓をゼロに			
	Prevalence of undernourishment (% of Population)	12.2	14.8	↓
	Cereal yield (t/ha)	1.7	1.7	→
	Prevalence of stunting (low height-for-age) in children under 5 years of age (%)	22.7	22.7	→
	Prevalence of wasting in children under 5 years of age (%)	1.4	1.4	→
3	すべての人に健康と福祉を			
	Mortality rate, under-5 (per 1,000 live births)	20.4	18.7	↑
	Maternal mortality rate (per 100,000 live births)	129	129	→
	Neonatal mortality rate (per 1,000 live births)	11	10.4	↑
	Incidence of tuberculosis (per 100,000 population)	43	40	↑
	Traffic deaths rate (per 100,000 population)	17.4	16.5	↑
	Adolescent fertility rate (births per 1,000 women ages 15-19)	101	72.2	↑
	Subjective Wellbeing (average ladder score, 0-10)	4.8	6	↑
	Healthy Life Expectancy at birth (years)	64	74.6	↑
	Surviving infants who received 2 WHO-recommended vaccines (%)	85	88	↑
4	質の高い教育をみんなに			
	Literacy rate of 15-24 year olds, both sexes (%)	95	96.1	↑
	Net primary enrolment rate (%)	89.3	82.7	↓
5	ジェンダー平等を実現しよう			
	Seats held by women in national parliaments (%)	25.8	25.8	→
	Female to male mean years of schooling of population age 25 + (%)	101.9	101.6	↓
	Female to male labour force participation rate (%)	51.6	59.3	↑
6	安全な水とトイレを世界中に			
	Population using at least basic drinking water services (%)	91.2	92.2	↑
	Population using at least basic sanitation services (%)	82.6	79.8	↓
	Freshwater withdrawal as % total renewable water resources	1.7	2.5	↑
7	エネルギーをみんなにそしてクリーンに			
	Access to electricity (% population)	82.2	88.7	↑
	Access to clean fuels & technology for cooking (% population)	49	48.1	↓
	CO2 emissions from fuel combustion / electricity output (MtCO2/TWh)	1	1.1	↓
8	働きがいも経済成長も			
	Adjusted GDP Growth (%)	-3.5	-3.5	→
	Unemployment rate (% total labour force)	3.9	4.5	↓

9	産業と技術革新の基盤をつくろう			
	Logistics performance index: Quality of trade and transport-related infrastructure (1=low to 5=high)	2.2	2	↓
	Quality of overall infrastructure (1= extremely underdeveloped; 7= extensive and efficient by international standards)	3.7	3.6	↓
	Mobile broadband subscriptions (per 100 inhabitants)	11.7	23.3	↑
	Proportion of the population using the internet (%)	19.1	30	↑
10	人や国の不平等をなくそう			
	Gini Coefficient adjusted for top income (1-100)	57	53.5	↑
11	住み続けられるまちづくりを			
	Annual mean concentration of particulate matter of less than 2.5 microns of diameter (PM2.5) in urban areas (µg/m3)	8.7	37.6	↓
	Improved water source, piped (% urban population with access)	97.4	96	↓
12	つくる責任つかう責任			
	Municipal Solid Waste (kg/day/capita)	1.5	1.5	→
13	気候変動に具体的な対策を			
	Energy-related CO2 emissions per capita (tCO2/capita)	1.1	1.1	→
	Climate Change Vulnerability Index	0.1	0.1	→
14	海の豊かさを守ろう			
	Ocean Health Index-Clean Waters (0-100)	58.6	59.8	↑
	Ocean Health Index-Biodiversity (0-100)	82.1	92.1	↑
	Ocean Health Index-Fisheries (0-100)	35	37.2	↑
15	陸の豊かさを守ろう			
	Red List Index of species survival (0-1)	0.7	0.7	→
	Annual change in forest area (%)	7.4	10.6	↑
	Mean area that is protected in terrestrial sites important to biodiversity (%)	14.3	65	↑
16	平和と公正をすべての人に			
	Homicides (per 100,000 population)	90.4	63.8	↑
	Population who feel safe walking alone at night in the city or area where they live (%)	48.2	58	↑
	Children under 5 years of age whose births have been registered with a civil authority (%)	93.6	93.6	→
	Government Efficiency (1-7)	3.4	2.9	↓
	Property Right (1-7)	4.1	3.8	↓
17	パートナーシップで目標を達成しよう			
	Tax revenue (% GDP)	22.9	17.5	↓
	Government Health and Education spending (% GDP)	N/A	15	↑

注) GINI 係数は世銀が公表する数値と誤差あり。

改善傾向 ↑ 維持 → 悪化傾向 ↓

出典 : 2016 SDG Index and Dashboards(2016)及び 2018 SDG Index and Dashboards(2018), Sustainable Development Solution Network を基に JICA が作成。

図表 10 : 「国家ビジョン」と「国家計画」の概要、および JICA 協力分野

「国家ビジョン」の大目標	「国家計画」の戦略方針	既存の JICA 協力
1. 貧困がなく、教養があり、健康で社会保護システムが整備されたホンジュラス	1. 持続可能な人口増加	○
	3. 貧困削減・資産創出・機会均等	○
	4. 社会解放のための教育・文化	○
	5. 生活状況改善の基礎としての保健	○
2. 安全で暴力のない民主的に発展するホンジュラス	6. 開発のための必要要件としての治安	○
	2. 民主主義・公德心・統治	
3. 持続的かつ環境保全に配慮し、生産的・機会創出・尊厳ある雇用を促進するホンジュラス	7. 地域（リージョン）開発・天然資源・環境	○
	9. マクロ経済安定化	
	8. 生産インフラ	○
	10. 競争力、国家イメージ、生産セクター	
4. 近代的で、透明性を伴い、効率的、かつ競争力のある国家	11. 気候変動緩和・適応	○
	2. 民主主義・公德心・統治	

出所：ホンジュラス政府、2010、Visión de País 2010-2038 y Plan de Nación 2010-2022 より作成

図表 11 : 【政府計画 2010—2014】

<p><u>目標 1</u> 社会保護が確立したシステムの下、最貧がなく、教育が整い、衛生的なホンジュラス 教育/保健/社会保護政策（Bono10000）/文化/基礎サービス</p> <p><u>目標 2</u> 民主主義が整い、安全で、暴力のないホンジュラス 市民安全と司法管理/代表的かつ参加型民主主義</p> <p><u>目標 3</u> 資源の持続的利用、環境の脆弱性を削減する取り組みによる、生産的で、機会創出を伴い、誇りある雇用を創出したホンジュラス 雇用と社会保障/食品加工分野の生産性/食料安全保障と栄養/社会分野と中小零細企業/道路インフラ/観光/エネルギー/通信/港湾/観光の持続性</p> <p><u>目標 4</u> 近代化され、透明性があり、責任を伴い、効率的かつ競争力のある国家 地方分権化と地域開発/投入と貿易促進/国家の近代化/情報通信技術/透明性の確保と汚職対策</p>
--

図表 12 : 【政府計画 2014-2018】

<p><u>目標 1 人間開発、均等、社会保障の促進</u></p> <p>最貧困・貧困世帯の削減/ 社会保障制度受益者の拡充/平均就学率の向上/保健サービスの拡充</p> <p><u>目標 2 雇用拡大、競争力と生産性の改善</u></p> <p>安定した経済成長/政府による雇用機会の創出/政府の財政赤字の減少/物流パフォーマンスの向上/国際競争力指数の向上</p> <p><u>目標 3 平和の促進、暴力の削減</u></p> <p>殺人率の減少/人権指標の達成</p> <p><u>目標 4 透明性の推進と政府の近代化</u></p> <p>公共機関のサービス・質の向上/汚職率の減少</p>
--

図表 13 : 持続可能な開発目標 SDGs に係る国家アジェンダの目標と指標

目 標	指 標
I. 社会	
1)あらゆる形態の貧困に終 止符を打ち、最小限の社会保 障と食料を確保する	1.1 日 1 ドル以下で生活する人々の割合%
	2. 多次元貧困状態の世帯の割合%
	3. ジニ係数
	4. 農村地域での小規模生産者 (<5ha.)の収入
	5. 最低賃金以下の雇用者率 (産業分類別、性別)
	6. 完全失業率
	7. 総支出に対する社会支出の割合%
	8. 社会保護ネットで支援を受けている貧困人口の割合%
	9. 年金等社会保険の加入者の割合%
	10. 5 歳未満の慢性栄養失調時の割合 (年齢別身長)
2)あらゆる年齢のすべての 人の健康的な性格と確保し、 福祉を推進する	11. 出生 10 万人あたりの妊産婦死亡率
	12. 専門施設での出産率%
	13. 5 歳未満児の死亡率
	14. 予防接種プログラムを受ける 5 歳未満児の割合%
	15. 乳児死亡率
	16. 15 歳から 49 歳までの HIV 感染者率
	17. 1000 人あたりの結核件数
	18. 1000 人あたりのマラリア件数
	19. 救急車のカバー率% (リージョン毎)
	20. 10 万人あたりの交通事故死者数
3)すべての人に包摂的で質 が高くかつ情報技術へのア	21. 基礎教育における国語と算数の平均点
	22. 就学前教育の純就学率%

クセスのある教育を確保する	23.基礎教育（I, II, III サイクル）の純就学率
	24.平均就学率
	25.インフラと基礎サービスがある認証された学校施設の割合%
	26.年齢別、性別、地域別の非識字率
	27.教育訓練を受けた基礎教育の教員の割合%
4)ジェンダーの平等を達成し、すべての女性と女児のエンパワメントを図る	28.15歳以上女性に対する性犯罪の割合（10万人当たり）
	29.有効な家族計画を行う15歳から49歳までの女性の割合%
	30.ジェンダー・エンパワメント指数
5)すべての人に公共サービスの提供とアクセスを確保する	31.農村部で飲料水にアクセスのある世帯の割合%
	32.下水（排水）システムにアクセスのある世帯の割合%
	33.上下水道を管理する市役所の数
	34.電気にアクセスのある人口%
	35.携帯電話を使う人口の割合%
	36.インターネットにアクセスのある人口の割合%、回線種類別
I I . 経済・環境	
6)すべての人に機会があり生産的でディーセントな雇用のために、強靱なインフラ、工業化と技術革新に基づいた、持続的、包括的かつ持続可能な経済成長を推進する	37.一人あたりのGDP年成長率
	38.製造業における付加価値の対GDP比%
	39.総雇用者における製造業での雇用者の割合%
	40.灌漑を使用する農業生産者の割合%
	41.小規模企業による新規融資の割合%
	42.総発電量における再生可能エネルギーの発電%
	43.15歳から24歳までのニートの割合%
	44.5歳から17歳までの児童労働の割合%
	45.金融機関に預金口座を持つ15歳以上の人口の割合%
	46.ホンジュラスの競争力指数
47.調査と開発への支出の対GDP比	
7)陸上生態系の保護、回復および持続可能な利用の推進、砂漠化への対処、土地劣化の阻止、ならびに生物多様性損失の阻止を図る	48.ライセンスと環境管理が認証された市の数
	49.炭素市場（カーボン・マーケット）でのヘクタール数
	50.ホンジュラスの気候変動リスク指数
	51.総表面積に対する森林面積の割合%
	52.森林の年間純消失率
	53.管理計画のある流域の割合%
54.管理計画のある保護地域の割合%	
I I I . 治安とガバナンス	
8)平和で包摂的な社会を推進し、すべての人に司法への	55.10万人あたり殺人率
	56.農地所有の権利を有する人口の割合%

アクセスを提供するとともに、あらゆるレベルにおいて効果的で責任ある包摂的な制度を構築する	57.判決を受け刑務所にいる人口の割合%
	58.出生登録された5歳以下のこどもの割合%
9)持続可能な開発に向けて実施手段を強化し、グローバル・パートナーシップを活性化化する	59. ODA の合計額 US\$
	60.GDP における外国直接投資の割合%
	61.GDP における対外債務の返済額の割合%
	62.GDP における海外家族からの仕送りの割合%
	63.当初承認された予算における政府のプライマリーバランス対象支出の割合%
64.汚職コントロール指数	

図表 14: 「政府計画 2018-2022」概要と「政府計画 2014-2018」で設定された指標との比較、および JICA 協力分野

サブセクター	成果	指標	ベースライン 2017	目標値 2022	政府 計画 2014 - 2018 ¹	JICA 協力 分野
セクター1. 福祉と社会開発						
より貧困層のため の広くよい機会	プラットフォーム戦略事業「よりよい生活」がより効果的かつ焦点を絞って普及する	1. プラットフォーム戦略事業「よりよい生活」の受益家族数	215,765	217,000		○
		2. 最貧困世帯の割合 (%)	40.7	35.7	○	
		3. ジニ係数	0.52	0.51		
	保護と社会福祉体制が強化される	4. 15歳から24歳のニートの割合 (%)	27.7	25.9		
	5. 労働者のうち社会福祉制度への加入者の割合 (%)	21.2	22.7	○		

¹ 「政府計画 2014-2018」での指標のうち、「貧困家庭の割合 (%)」「保健サービス網のカバー率 (%)」は「政府計画 2018-2022」に該当箇所がない。

包括的で 質の高い 教育	国民の教育 が向上する	6. 非識字率	11.8	8.1		○
		7. 15歳から29歳の平均就 学年数	7.7	9.0	○	
	様々な教育 レベルの普 及率が拡大 する	8. 就学前教育の純就園率	38.4	50.0		
		9. 初等教育ⅠとⅡサイクル の純就学率	83.6	92.0		
		10. 初等教育Ⅲサイクルの 純就学率	44.4	60.0		
	特に基礎教 育の質が改 善する	11. 中等教育の純就学率	28.6	45.0		
		12. 国語に合格した生徒の 割合 (%)	41.0	61.0		
		13. 算数に合格した生徒の 割合 (%)	23.0	43.0		
健康な生 活	特に脆弱か つ優先度の 高いセクタ ーの人々の 罹患率と死 亡率の改善 を通じて、 ホンジュラ ス国民の平 均余命が改 善する	14. 平均余命 (年)	75.5	77		○
		15. 施設出産の割合 (%)	83	86		
		16. 出産経験のある15歳か ら19歳の女性の割合 (%)	24	20		
		17. 予防接種を受けた1歳 未満児の割合 (%)	95	97		
		18. 妊産婦死亡率 (10万人 あたり)	73	65		
		19. 5歳未満児の死亡率 (1000人あたり)	24	18		
質が高く 適正価格 の基礎的 サービスを 伴うデー ィーセン トな住宅	住宅供給不 足と住宅の 質が改善さ れる	20. 住宅の新築戸数	10,000	10,000		○
		21. 家族構成人数に対して 不十分な広さの住宅の 割合 (%)	6.6	4.1		
	上下水道と 電気の普及 率と質が改 善する	22. 適切な飲用水サービス へのアクセスがある住 宅 (%)	91.0	95.0		
		23. 適切な衛生サービスへ のアクセスのある住宅 (%)	80	90		
		24. 電気へのアクセスのあ る住宅 (%)	86	92.5		
セクター2. 包括的かつ持続的な経済成長						

投資誘致と雇用創出	マクロ経済指標の安定が維持される	25. GDPの変動 (%)	4.8	4.3	○	
		26. 中央政府の財政赤字(対GDP比)	2.7	-3.1	○	
		27. 公共セクターの債務(対GDP比率)	42.8	48.8		
	投資誘致のための競争力と事業環境が改善される	28. 海外直接投資額(百万米ドル)	1,186	1,435		
		29. 国際競争力指数	3.9	4.3	○	
		30. Doing Business による評価	115	90		
	特に若者を対象とする質の高い雇用がより多く創出される	31. 失業率	6.7	4		
		32. 職業訓練を受けた15歳から29歳の数	176,019	251,023		
		33. 民間セクターでの新規雇用者数	68,746	96,334		
		34. 大統領の雇用創出プログラムによる新規雇用者数	98,000	60,554	○	
生産力の開発	よりポテンシャルのあるセクターで供給と輸出が拡大する	35. GDPにおける農産物の変動 (%)	10.7	5		○
		36. GDPにおける製造業の変動 (%)	4	3.5		
		37. 木材生産量(1000m ³)	551	594		
		38. 観光による外貨収入額(百万米ドル)	714.8	830		
	中小零細企業の競争力と生産性が改善する	39. 技術支援を受けた中小零細企業の数	21,656	25,000		
		40. 輸出をする中小零細企業の割合 (%)	14.1	16.0		
金融包摂	国民と生産者が金融機関のサービスへのアクセスと利用が促進する	41. 預金口座を持つ成人の割合 (%)	43.0	58.0		○
		42. 銀行から融資を受ける成人の割合 (%)	12.4	30.8		
		43. 農業セクターにおける新規融資の割合 (%)	7.3	12		
		44. (80万レンピーラ以下の)新たな住宅ローンの	0.5	2.0		

		割合 (%)				
セクター3. インフラと物流開発						
効率的で 質の高い 運輸	主要道路網 および準主 要道路網が 近代化し拡 充する	45. 国際競争力指数におけ るインフラ指数	3.2	3.6	○	○
		46. 整備された開発回廊 (km)	74.5	71.2		
		47. 維持管理されている道 路(道路、高速道路、橋) (km)	ND	2,580		
	道路網の維 持管理が向 上する	48. 維持管理されている準 主要道路 (km)	1,383	750		
		49. 車両重量計測計があり 機能している国内の施 設数	1	10		
より効率 的な港湾	コルテス港 の施設が近 代化し拡充 する	50. 各港の年間総取扱貨物 量(百万トン)	14.9	14.8		
	全国で港湾 インフラが 改善し拡張 する	51. 港湾で取り扱う TEU (20 フィートコンテナ 換算)数	790,520	856,204		
		52. 岸壁生産性(バース・プ ロダクティビティ)	248	287		
航空輸送 の開発	パルメロラ 新空港が高 水準で建設 される	53. パルメロラ空港の建設 実施率 (%)	5.18	-		
	国レベルで 航空交通の 増加する	54. 旅客数	1,881,352	3,136,848		
		55. 貨物の輸送距離(マイ ル)	36,650	43,982		
適正価格 で信頼性 があり持 続可能な エネルギ ー	主に再生可 能エネルギ ーによる発 電量が増加 する	56. 全発電量における再生 可能エネルギーの割合 (%)	61.6	52.0		○
	電力公社 ENEE の財	57. 漏電率 (%)	28.0	16.0		

	務状況が改善する					
デジタル格差の撲滅	ブロードバンドインターネットと携帯電話の普及率が増加する	58. インターネットにアクセスのある人口 (%)	31.7	42		
		59. 携帯電話加入者数	7,869,243	8,637,965		
		60. ブロードバンドのモバイルインターネットの加入者数	2,267,184	3,700,000		
セクター4. より公正で平和かつ包括的な社会						
暴力と犯罪の防止	特に子供と青少年の犯罪行動の発生率が減少する	61. 防止に係るプログラム、プロジェクト、活動を実施する市の数	155	298		
		62. 防止に係るプログラムに参加する未成年と若者の数	440,889	900,000		
		63. 新設または回復した安全なスペースの数	32	30		
		64. 回復した公共スペースにより受益する人数	1,790,105	2,300,000		
犯罪の減少	殺人数と恐喝犯罪が段階的に減少する	65. 人口 10 万人あたりの殺人率	43.6	31	○	○
		66. 恐喝の届け出数	1000	750		
刑務所制度の改善	刑務所施設が建設、改善される	67. 新設された刑務所数	3	0		
		68. 施設改善された刑務所数	8	5		
矯正と社会への復帰	矯正と社会復帰プログラムが増加する	69. 矯正と社会復帰プログラムの受益者数	600	1,100		
セクター5. 民主的なガバナンスと開発						
近代化と透明化	公的機関の質、効率性、透明性が改善する	70. 公的機関の質に関する指数	3.2	4.0	○	
		71. 汚職コントロール指数 (パーセンタイル)	(25 a 50)	(75 a 90)	○	
法治国家	法治国家が強化される	72. 民法の要素	0.41	0.51		
		73. 民主主義指標	5.72	6.27		

セクター6. 横断的課題						
人権	人権分野の国際機関に対して国際約束が履行される	74. 国際機関に対する政府責任事項の履行率 (%)	100	100	○	
		75. ILO の条約第 169 号に対する違反の届出割合 (%)	0	80		
	ジェンダー不平等指数が改善する	76. 人間開発指数におけるジェンダー不平等指数	0.461	0.384		
		77. 女性に対する性的暴行の件数	3105	2900		
		78. 女性殺人件数	389	194		
食糧安全保障と栄養	5 歳以下の子どもの不十分な食事量と慢性栄養失調が改善する	79. ホンジュラスでの不十分な食事量を原因とする疾患の割合 (%)	14.8	10.0		○
		80. 5 歳以下の子どもの慢性栄養失調の割合 (%)	22.7	17.7		
環境と気候変動	農業やその他の経済活動、国民の安全への気候変動の影響が削減する	81. 管理計画に基づいた森林面積の割合 (%)	6.1	8.1		○
		82. 森林被覆率 (%)	48.0	50.0		
		83. 持続可能な管理計画に基づいた保護された野生地域 (%)	84.5	100.0		
		84. 水の合理的利用の対策を採用するサービス提供者数	6	20		
		85. 固形廃棄物を適切に処理する市の数	22	47		
		86. 計画に基づき管理されている水源のある小流域の割合 (%)	27.0	35.0		
テリトリアル開発	より多くの市役所が投資計画とプログラムを持っている	87. 認証済みの市計画を有する市役所の数	2	6		○
	特区において	88. 開発計画を有する特区	82	100		

	て開発計画 が実施され る	の数				
--	---------------------	----	--	--	--	--

出所：ホンジュラス政府、2019、「Plan Estratégico del Gobierno 2018-2022」より作成